






Czytam  
sobie

z radością



© HarperCollins Polska



ratownicyczytelnictwa.pl  
czytamsobie.pl

1. Wydrukuj niniejszą stronę.
2. Zegnij wzdłuż pionowej przerywanej linii, tak aby zadruk był na zewnątrz.
3. Sklej ze sobą obie strony zakładki.
4. Wytnij nożyczkami kształt ze złożonej kartki wzdłuż cienkiej czarnej linii.